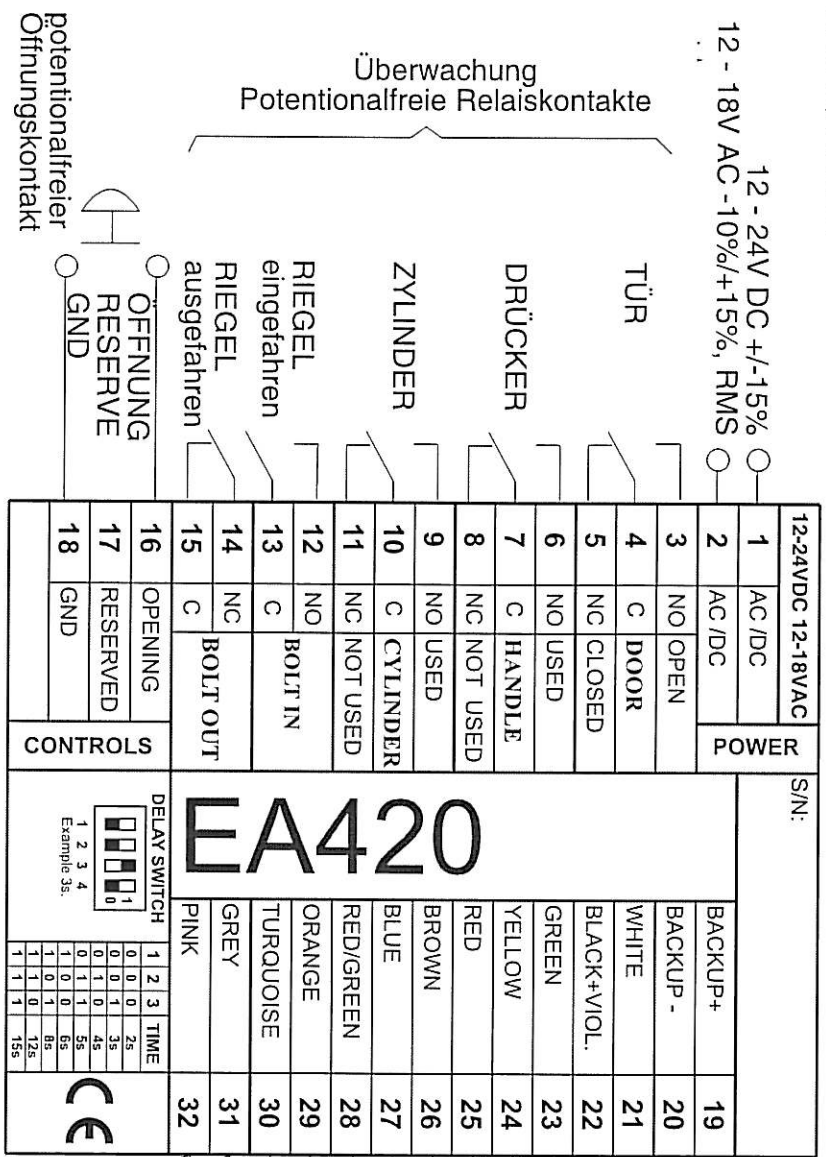
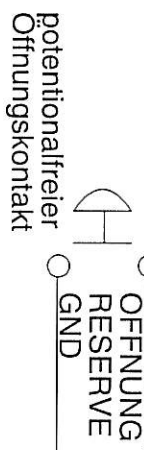


ABLOY®
ANSCHLUBSCHEMA
EL420, EL422
EL520, EL522



Überwachung
 Potentialfreie Relaiskontakte



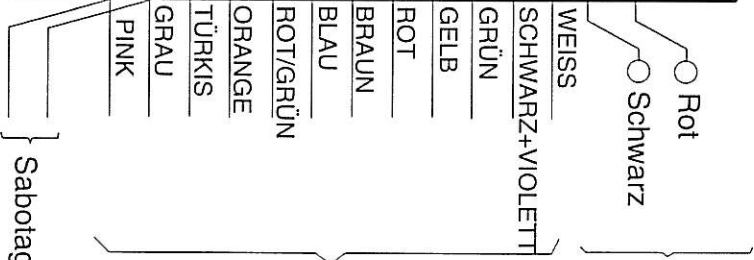
- Ausgänge externe Steuerung:
- Türe geschlossen
 - Drücker nicht betätigt
 - Schließzylinder nicht betätigt
 - Riegel eingefahren
 - Riegel ausgefahren

EA420

DELAY SWITCH

	1	2	3	TIME
0	0	0	0	2s
0	0	1	0	3s
0	1	0	0	4s
0	1	1	0	5s
1	0	0	1	6s
1	0	1	0	8s
1	1	0	0	12s
1	1	1	1	15s

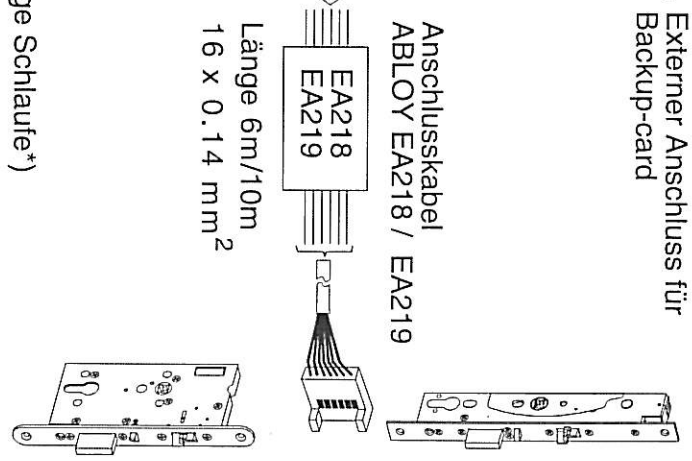
Example 3s:



Externer Anschluss für Backup-card

Anschlusskabel ABLOY EA218 / EA219

Länge 6m/10m
 16 x 0.14 mm²



Sabotage Schlaufe*)

*) Potentialfreier Kontakt ist geschlossen wenn der Anschlussstecker am Schloss angesteckt ist.

